

كيفية دخول الطالب الى البريد الالكتروني من على موقع الجامعة

الخطوة الأولى:

الدخول الى موقع الجامعة : <http://www.psau.edu.sa>

الخطوة الثانية:

الدخول الى صفحة "خدمات الطلاب"

التحديث الأخير للبوابة كان في الثامن. يونيو 2016.

الطلاب • أعضاء هيئة التدريس والموظفين • الزائرين

English | اتصل بنا | التوظيف | الإعلام الجامعي | البحث العلمي | البرامج الأكاديمية | المكتبات | إدارة الجامعة

بوابة الخدمات الإلكترونية
E-services Portal

خدمات الطلاب

خدمات أعضاء هيئة التدريس

خدمات الموظفين

خدمات الزوار

المعلومات الخاصة
بقبول الطلاب والطالبات

الخطوة الثالثة:

الدخول الى البريد الالكتروني كالتالي :

الخدمات الإلكترونية هي وسيلة للتسهيل على الطلاب حيث يمكنهم تسجيل الدخول بواسطة الدخول الموحد واستعراض والإستفادة من كافة الخدمات

البريد الإلكتروني

يتم تفعيل هذه الخدمة لمن طالب حصوله على اسم دخول موحد لتتيح له صندوق بريد إلكتروني رسمي على نطاق الجامعة .

بوابة الخدمات الأكاديمية

تعتبر هذه البوابة القناة الرئيسية لنطاق واسع من الخدمات الأكاديمية التي تمكن الطلاب وأعضاء هيئة التدريس من الوصول إليها.

الدخول للخدمة | تفاصيل الخدمة


الدخول للخدمة | تفاصيل الخدمة

الخطوة الرابعة:

ادخل البريد الالكتروني ثم اختر Next



Sign in to add another account




[Next](#)
[Need help?](#)

الخطوة الخامسة:

ادخل كلمة السر ثم Sign in



Sign in to add another account

[←](#)

433400555@std.psau.edu.sa

[Sign in](#)
[Forgot password?](#)

الخطوة السادسة:

في حالة عدم امكانية الدخول الى البريد الالكتروني في الخطوة الخامسة يتوجب عليك تحديث البيانات وفق التالي:

1- اختر "تحديث بيانات الطلاب" في أسفل الصفحة

The screenshot displays a grid of service icons with descriptions and 'Access Service' buttons. The highlighted option is 'تحديث بيانات الطلاب' (Update Student Data), which includes the text: 'لهدف الخدمة إني توجد انه طلب إسم دكتور موجد لكافة النظم والخدمات الإلكترونية التي تقدمها الجامعة لتسهيلها لعموم الطلبة، كما يمكن هذه الخدمة المستخدمين من تحديث بياناتهم الشخصية من خلال بوابة الخدمات الإلكترونية.' A red circle and arrow point to this option.

2- اضغط على الرابط

الرئيسية عن البوابة الخدمات الإلكترونية

بوابة الخدمات الإلكترونية



بوابة الخدمات الإلكترونية >> الخدمات الإلكترونية >> تحديث بيانات الطلاب

تحديث بيانات الطلاب

لهدف الخدمة إني توجد انه طلب إسم دكتور موجد لكافة النظم والخدمات الإلكترونية التي تقدمها الجامعة لتسهيلها لعموم الطلبة، كما يمكن هذه الخدمة المستخدمين من تحديث بياناتهم الشخصية من خلال بوابة الخدمات الإلكترونية.

رابط الخدمة: <http://eccoms.p.u.edu.iq/students>

3- اختر "تحديث البيانات":



خدمة الحساب الموحد (الطلاب)

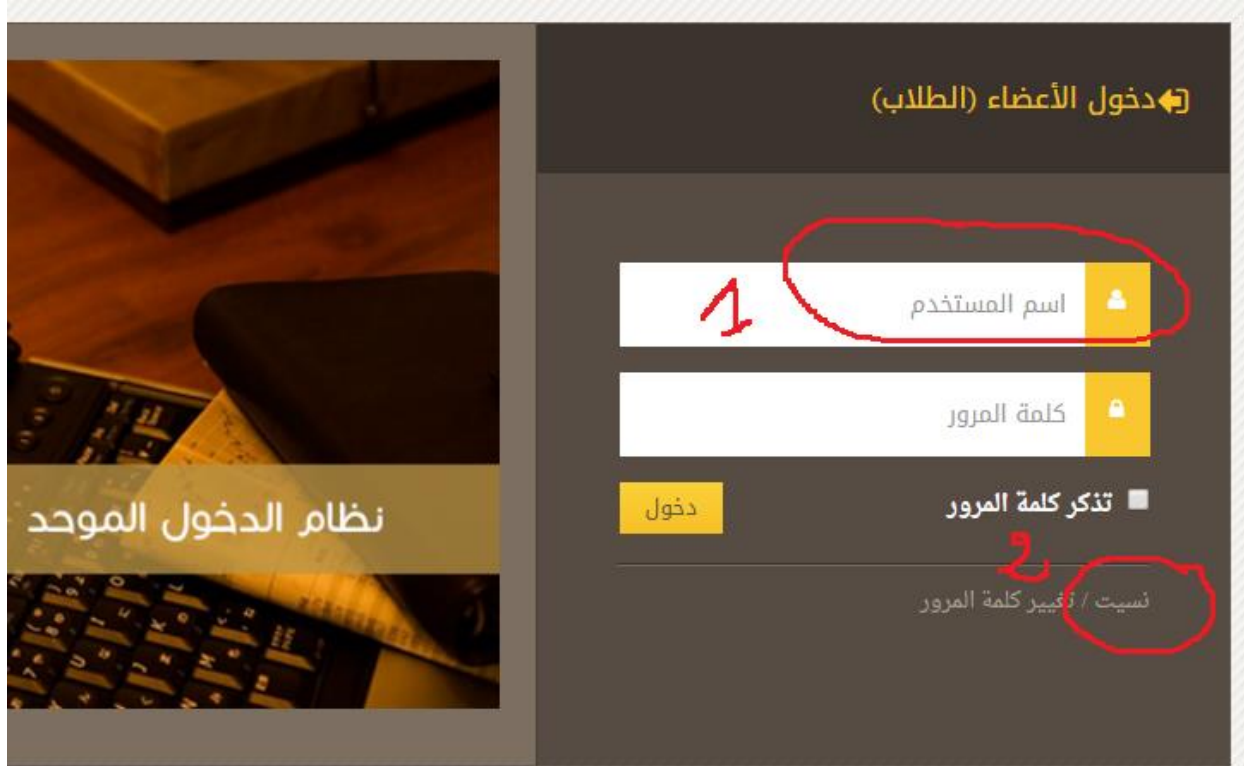
تحديث البيانات

مستخدم جديد

نسيت / تغيير كلمة المرور

الدخول الموحد

4- ادخل اسم المستخدم ثم اضغط على نسيت كلمة المرور:



دخول الأعضاء (الطلاب)

1 اسم المستخدم

كلمة المرور

تذكر كلمة المرور

2 نسيت / تغيير كلمة المرور

دخول

نظام الدخول الموحد

5- ادخل البيانات المطلوبة ثم تابع بقية الخطوات

معلومات تأكيد المستخدم

الرقم الجامعي :

السجل المدني :

ارسال

تعليمات

لتغيير كلمة السر سوف يتم ارسال رقم عشوائي الي الجوال. خاصتك وذلك للتأكد من هوية صاحب البريد المراد تغيير كلمة السر له. عند استلام الرقم عشوائي على الجوال، يرجى ادخاله في الخطوة التالية لاكمال العملية.

✕